

(Žemesniojo lygio viešojo sektoriaus subjektų, išskyrus mokesčių fondus ir išteklių fondus, finansinės būklės ataskaitos forma)

Kaišiadorių raj. Rumšiškių Antano Baranausko gimnazija  
(viešojo sektoriaus subjekto arba viešojo sektoriaus subjektų grupės pavadinimas)

(viešojo sektoriaus subjekto, parengusio finansinės būklės ataskaitą (konsoliduotąją finansinės būklės ataskaitą), kodas, adresas)

FINANSINĖS BŪKLĖS ATASKAITA  
PAGAL 2021-03-31 D. DUOMENIS

2021-05-07 Nr. 2021-1-111  
(data)

Patikimo valiuta ir tikslumas: eurais arba tūkstančiais eurų

Eil. Nr.	Straipsniai	Pastabos Nr.	Paskutinė ataskaitinio laikotarpio diena	Paskutinė praėjusio ataskaitinio laikotarpio diena
<b>A.</b>	<b>ILGALAIKIS TURTAS</b>		<b>2028381,37</b>	<b>2043879,67</b>
I.	Nematerialusis turtas		78,88	95,77
I.1	Pletros darbai		0	0
I.2	Programinė įranga ir jos licencijos		0,00	0,00
I.3	Kitas nematerialusis turtas		78,88	95,77
I.4	Nebaigti projektai ir išankstiniai mokėjimai		0	0
I.5	Prestižas		0	0
II.	Ilgalaikis materialusis turtas		2028302,49	2043783,90
II.1	Žemė		0	0
II.2	Pastatai		1949057,93	1957416,95
II.3	Infrastruktūros ir kiti statiniai		496,04	507,74
II.4	Nekilnojamosios kultūros vertybės		0	0
II.5	Mašinos ir įrenginiai		2615,12	2842,78
II.6	Transporto priemonės		59019,27	63775,27
II.7	Kilnojamosios kultūros vertybės		0	0
II.8	Baldai ir biuro įranga		3381,26	3619,34
II.9	Kitas ilgalaikis materialusis turtas		13732,87	15621,82
II.10	Nebaigta statyba ir išankstiniai mokėjimai		0,00	0,00
III.	Ilgalaikis finansinis turtas		0	0
IV.	Mineraliniai ištekliai ir kitas ilgalaikis turtas		0	0
<b>B.</b>	<b>BIOLOGINIS TURTAS</b>		0	0
<b>C.</b>	<b>TRUMPALAIKIS TURTAS</b>		<b>253944,75</b>	<b>100098,97</b>
I.	Atsargos		1421,13	0,00
I.1	Strateginės ir neliečiamosios atsargos		0	0
I.2	Medžiagos, žaliavos ir ūkinis inventorių		1380,03	0,00
I.3	Nebaigta gaminti produkcija ir nebaigtos vykdyti sutartys		0	0
I.4	Pagaminta produkcija, atsargos, skirtos parduoti (perduoti)		41,10	0
I.5	Ilgalaikis materialusis ir biologinis turtas, skirtas parduoti		0	0
II.	Išankstiniai apmokėjimai		660,71	832,75
III.	Per vienus metus gautinos sumos		246183,27	93626,11
III.1	Gautinos trumpalaikės finansinės sumos		0	0
III.2	Gautini mokesčiai ir socialinės įmokos		0	0
III.3	Gautinos finansavimo sumos		0,00	0,00
III.4	Gautinos sumos už turto naudojimą, parduotas prekes, turta, paslaugas		1094,36	827,53
III.5	Sukauptos gautinos sumos		243367,57	90992,89
III.6	Kitos gautinos sumos		1721,34	1805,69
IV.	Trumpalaikės investicijos		0	0
V.	P pinigai ir pinigų ekvivalentai		5679,64	5640,11
	<b>IŠ VISO TURTO:</b>		<b>2282326,12</b>	<b>2143978,64</b>
<b>D.</b>	<b>FINANSAVIMO SUMOS</b>		<b>2024031,82</b>	<b>2038044,05</b>
I.	Iš valstybės biudžeto		1251956,03	1258770,44
II.	Iš savivaldybės biudžeto		713129,12	717264,48
III.	Iš Europos Sąjungos, užsienio valstybių ir tarptautinių organizacijų		51330,64	54226,95
IV.	Iš kitų šaltinių		7616,03	7782,18
<b>E.</b>	<b>ĮSIPAREIGOJIMAI</b>		<b>248035,61</b>	<b>88667,04</b>
I.	Ilgalaikiai įsipareigojimai		0,00	0,00
I.1	Ilgalaikiai finansiniai įsipareigojimai		0	0
I.2	Ilgalaikiai atidejiniai		0	0
I.3	Kiti ilgalaikiai įsipareigojimai		0	0
II.	Trumpalaikiai įsipareigojimai		248035,61	88667,04
II.1	Ilgalaikių atidejimų einamųjų metų dalis ir trumpalaikiai atidejiniai		0	0
II.2	Ilgalaikių įsipareigojimų einamųjų metų dalis		0	0
II.3	Trumpalaikiai finansiniai įsipareigojimai		0	0
II.4	Mokėtinos subsidijos, dotacijos ir finansavimo sumos		0	0
II.5	Mokėtinos sumos į Europos Sąjungos biudžetą		0	0
II.6	Mokėtinos sumos į biudžetą ir fondus		0,00	0,00
II.6.1	Gražintinos finansavimo sumos		0	0
II.6.2	Kitos mokėtinos sumos biudžetui		0,00	0,00
II.7	Mokėtinos socialinės įmokos		0	0
II.8	Gražintini mokesčiai, įmokos ir jų permokos		0	0

Eil. Nr.	Straipsniai	Pastabos Nr.	Paskutinė ataskaitinio laikotarpio diena	Paskutinė praėjusio ataskaitinio laikotarpio diena
II.9	Tiekėjams mokėtinos sumos			
II.10	Su darbo santykiais susiję įsipareigojimai		20365,58	8342,85
II.11	Sukauptos mokėtinos sumos		100310,84	0,00
II.12	Kiti trumpalaikiai įsipareigojimai		127359,19	80324,19
F.	<b>GRYNASIS TURTAS</b>		0	0
I.	Dalininkų kapitalas		10258,69	17267,55
II.	Rezervai		0	0
II.1	Tikrosios vertės rezervas		0,00	0,00
II.2	Kiti rezervai		0	0
III.	Nuosavybės metodo įtaka		0	0
IV.	Sukauptas perviršis ar deficitas		0	0
IV.1	Einamųjų metų perviršis ar deficitas		10258,69	17267,55
IV.2	Ankstesnių metų perviršis ar deficitas		-7008,86	15910,51
G.	<b>MAŽUMOS DALIS</b>		17267,55	1357,04
	<b>IŠ VISO FINANSAVIMO SUMŲ, ĮSIPAREIGOJIMŲ, GRYNOJO TURTO IR MAŽUMOS DALIES:</b>		2282326,12	2143978,64

Direktorius  
(viešojo sektoriaus subjekto vadovas arba jo įgaliotas administracijos vadovas)

Centralizuotos B) buhalterinės apskaitos skyriaus vedėja  
(vyriausiasis buhalteris (buhalteris))

(parašas)

Artūras Čepulis  
(vardas ir pavardė)

(parašas)

Danguolė Bučellienė  
(vardas ir pavardė)

(Žemesniojo lygio viešojo sektoriaus subjektų, išskyrus mokesčių fondus ir išteklių fondus  
(įskaitant socialinės apsaugos fondus), veiklos rezultatų ataskaitos forma)  
Kaišiadorių raj. Rumiškių Antano Baranausko gimnazija  
(viešojo sektoriaus subjekto arba viešojo sektoriaus subjektų grupės pavadinimas)

(viešojo sektoriaus subjekto, parengusio veiklos rezultatų ataskaitą  
arba konsoliduotąją veiklos rezultatų ataskaitą, kodas, adresas)

VEIKLOS REZULTATŲ ATASKAITA


PAGAL 2021-03-31 D. DUOMENIS

2021-05-07 Nr. 2021-I-1112  
(data)

Pateikimo valiuta ir tikslumas: eurais arba tūkstančiais eurų

Eil. Nr.	Straipsniai	Pastabos Nr.	Ataskaitinis laikotarpis	Praėjęs ataskaitinis laikotarpis
<b>A.</b>	<b>PAGRINDINĖS VEIKLOS PAJAMOS</b>		<b>415143,52</b>	<b>403286,53</b>
I.	FINANSAVIMO PAJAMOS		412885,16	399698,25
I.1.	Iš valstybės biudžeto		289322,42	257185,13
I.2.	Iš savivaldybių biudžetų		120464,56	140770,91
I.3.	Iš ES, užsienio valstybių ir tarptautinių organizacijų lėšų		2896,31	1489,95
I.4.	Iš kitų finansavimo šaltinių		201,87	252,26
II.	MOKESČIŲ IR SOCIALINIŲ ĮMOKŲ PAJAMOS			
III.	PAGRINDINĖS VEIKLOS KITOS PAJAMOS		2258,36	3588,28
III.1.	Pagrindinės veiklos kitos pajamos		2258,36	3588,28
III.2.	Pervestinių pagrindinės veiklos kitų pajamų suma		0	0
<b>B.</b>	<b>PAGRINDINĖS VEIKLOS SĄNAUDOS</b>		<b>422152,38</b>	<b>401907,64</b>
I.	DARBO UŽMOKESČIO IR SOCIALINIO DRAUDIMO		346767,33	329994,20
II.	NUSIDĖVĖJIMO IR AMORTIZACIJOS		15498,30	19632,32
III.	KOMUNALINIŲ PASLAUGŲ IR RYŠIŲ		25058,40	30136,55
IV.	KOMANDIRUOČIŲ		0,00	24,28
V.	TRANSPORTO		1527,56	3315,68
VI.	KVALIFIKACIJOS KĖLIMO		305,00	381,44
VII.	PAPRASTOJO REMONTO IR EKSPLOATAVIMO		0,00	334,92
VIII.	NUVERTĖJIMO IR NURAŠYTŲ SUMŲ		0,00	0,00
IX.	SUNAUDOTŲ IR PARDUOTŲ ATSARGŲ SAVIKAINA		10990,92	2907,73
X.	SOCIALINIŲ ĮSMOKŲ		0	0
XI.	NUOMOS		0	0
XII.	FINANSAVIMO		0	0
XIII.	KITŲ PASLAUGŲ		22004,87	15085,37
XIV.	KITOS		0,00	95,15
<b>C.</b>	<b>PAGRINDINĖS VEIKLOS PERVERŠIS AR DEFICITAS</b>		<b>-7008,86</b>	<b>1378,89</b>
<b>D.</b>	<b>KITOS VEIKLOS REZULTATAS</b>		<b>0,00</b>	<b>0,00</b>
I.	KITOS VEIKLOS PAJAMOS			
II.	PERVESTINOS Į BIUDŽETĄ KITOS VEIKLOS PAJAMOS			
III.	KITOS VEIKLOS SĄNAUDOS		0,00	0,00
<b>E.</b>	<b>FINANSINĖS IR INVESTICINĖS VEIKLOS REZULTATAS</b>		<b>0</b>	<b>0</b>
<b>F.</b>	<b>APSKAITOS POLITIKOS KEITIMO IR ESMINIŲ APSKAITOS KLAIIDŲ TAISYMO ĮTAKA</b>		<b>0</b>	<b>0</b>
<b>G.</b>	<b>PELNO MOKESTIS</b>		<b>0</b>	<b>0</b>
<b>H.</b>	<b>GRYNASIS PERVERŠIS AR DEFICITAS PRIEŠ NUOSAVYBĖS METODO ĮTAKĄ</b>		<b>-7008,86</b>	<b>1378,89</b>
<b>I.</b>	<b>NUOSAVYBĖS METODO ĮTAKA</b>		<b>0</b>	<b>0</b>
<b>J.</b>	<b>GRYNASIS PERVERŠIS AR DEFICITAS</b>		<b>-7008,86</b>	<b>1378,89</b>
I.	TENKANTIS KONTROLIUOJANČIAJAM SUBJEKTUI			
II.	TENKANTIS MAŽUMOS DALIAI			

Direktorius  
(viešojo sektoriaus subjekto vadovas arba jo įgaliotas administracijos vadovas)

  
(parašas) Artūras Čepulis  
(vardas ir pavardė)

Centralizuotos B) buhalterinės apskaitos skyriaus vedėja  
vyriausiasis buhalteris (buhalteris)

  
(parašas) Danguolė Bučellienė  
(vardas ir pavardė)

# KAIŠIADORIŲ R. RUMŠIŠKIŲ ANTANO BARANAUSKO GIMNAZIJA

## 2021 METŲ I KETVIRČIO FINANSINIŲ ATASKAITŲ RINKINIO

### AIŠKINAMASIS RAŠTAS

2021 m. gegužės 7 d. Nr. 2021-1-1113

#### I. BENDROJI DALIS

Kaišiadorių rajono Rumšiškių Antano Baranausko gimnazija įregistruota Juridinių asmenų registre, įstaigos kodas 190596519, steigėjas – Kaišiadorių rajono savivaldybės taryba. Pagrindinė mokyklos veiklos sritis – švietimas.

Įstaigos finansiniai metai prasideda sausio 1 d. ir baigiasi gruodžio 31 d.

Įstaiga kontroliuojamų, asocijuotų subjektų, filialų ir kitų struktūrinių padalinių neturi.

Įstaigoje vidutiniškai per ataskaitinį laikotarpį dirbo 83 darbuotojai.

Svarbių sąlygų, kurios gali paveikti tolesnę įstaigos veiklą, šiuo metu nėra.

#### II. APSKAITOS POLITIKA

Vadovaujantis 2001 m. lapkričio 6 d. Lietuvos Respublikos buhalterinės apskaitos įstatymo Nr. IX-574 (su visais pakeitimais ir papildymais) 9 str. 3 d. nuostatomis, 2021 m. vasario 1 d. Kaišiadorių rajono švietimo ir sporto paslaugų centro direktoriaus įsakymu Nr. V1.2.- 46 buvo patvirtinta įstaigos apskaitos politikos nauja redakcija, tačiau pati apskaitos politika ir apskaitos principai keičiami nebuvo.

Apskaita tvarkoma vadovaujantis VSAFAS reikalavimais. Ataskaitų straipsnių, kurie neatitiktų VSAFAS reikalavimų, nėra.

Visos operacijos ir ūkiniai įvykiai apskaitoje registruojami dvejetainiu įrašu. Taikomi kaupimo, subjekto veiklos tęstinumo, periodiškumo, pastovumo, piniginio mato, palyginimo, turinio viršenybės prieš formą principai.

Neapibrėžtųjų įsipareigojimų ir neapibrėžtojo turto įstaiga neturi.

Teisminių ginčų nėra.

### III.PASTABOS

#### 1. Informacija apie ilgalaikį materialųjį turtą. (Pastaba Nr. 1)

Finansinės būklės ataskaitoje (A dalis) ilgalaikis materialusis turtas pateiktas likutine verte - 2028381,37 Eur.


#### 2. Informacija apie trumpalaikį turtą (Pastaba Nr. 2)

Finansinės būklės ataskaitoje (C dalis) trumpalaikį turtą sudaro: Medžiagos ir ūkinis inventorių- 1421,13 Eur., išankstiniai apmokėjimai – 660,71 Eur., gautinos sumos už turto naudojimą ir suteiktas paslaugas – 1094,36 Eur., sukauptos gautinos sumos – 243367,57 Eur., kitos gautinos sumos – 1721,34 Eur. ir pinigų likutis banko sąskaitose – 5679,64 Eur.

#### 3. Informacija apie finansavimo sumas (Pastaba Nr.3)

Informacija apie Finansavimo sumas ir jų likučius pateikta 20-ojo VSAFAS „Finansavimo sumos“ 4 ir 5 prieduose.

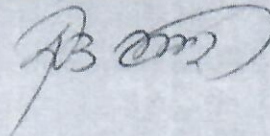
Direktorius



Artūras Čepulis

Centralizuotos BĮ buhalterinės apskaitos

Skyriaus vedėja



Danguolė Bučelienė

(Informacijos apie finansavimo sumas pagal šaltinį, tikslinę paskirtį ir jų pokyčius per ataskaitinį laikotarpį pateikimo žemesniojo lygio finansinių ataskaitų aiškinamajame rašte forma)

FINANSAVIMO SUMOS PAGAL ŠALTINĮ, TIKSLINĘ PASKIRTĮ IR JŲ POKYČIAI PER ATASKAITINĮ LAIKOTARPĮ

Eil. Nr.	Finansavimo sumos	Finansavimo sumų likutis ataskaitinio laikotarpio pradžioje	Per ataskaitinį laikotarpį									Finansavimo sumų likutis ataskaitinio laikotarpio pabaigoje
			Finansavimo sumos (gautos), išskyrus neatlygintinai gautą turtą	Finansavimo sumų pergrupavimas*	Neatlygintinai gautas turtas	Perduota kitiems viešojo sektoriaus subjektams	Finansavimo sumų sumažėjimas dėl turto pardavimo	Finansavimo sumų sumažėjimas dėl jų panaudojimo savo veiklai	Finansavimo sumų sumažėjimas dėl jų perdavimo ne viešojo sektoriaus subjektams	Finansavimo sumos (grąžintos)	Finansavimo sumų (gautinų) pasikeitimas	
1	2	3	4	5	6	7	8	9	10	11	12	13
1.	Iš valstybės biudžeto (išskyrus valstybės biudžeto asignavimų dalį, gautą iš Europos Sąjungos, užsienio valstybių ir tarptautinių organizacijų):	1 258 770,44	166 451,86	0,00	16,08	0,00	0,00	-173 282,35	0,00	0,00	0,00	1 251 956,03
1.1.	nepiniginiam turtui įsigyti	1 258 770,44	1 959,33	0	16,08	0	0	-8 789,82	0	0	0,00	1 251 956,03
1.2.	kitoms išlaidoms kompensuoti	0,00	164 492,53	0	0	0	0	-164 492,53	0	0	0,00	0,00
2.	Iš savivaldybės biudžeto (išskyrus savivaldybės biudžeto asignavimų dalį, gautą iš Europos Sąjungos, užsienio valstybių ir tarptautinių organizacijų):	717 264,48	79 332,54	0,00	0,00	0,00	0,00	-83 467,90	0,00	0,00	0,00	713 129,12
2.1.	nepiniginiam turtui įsigyti	717 264,48	2 236,71	0	0	0	0	-7 082,08	0	0	0,00	712 419,11
2.2.	kitoms išlaidoms kompensuoti	0,00	77 095,83	0	0	0	0	-76 385,82	0	0	0,00	710,01
3.	Iš Europos Sąjungos, užsienio valstybių ir tarptautinių organizacijų (finansavimo sumų dalis, kuri gaunama iš Europos Sąjungos, neįskaitant finansavimo sumų iš valstybės ar savivaldybės biudžetų ES projektams finansuoti):	54 226,95	0,00	0,00	0,00	0,00	0,00	-2 896,31	0,00	0,00	0,00	51 330,64
3.1.	nepiniginiam turtui įsigyti	54 176,20	0	0	0	0	0	-2 896,31	0	0	0	51 279,89
3.2.	kitoms išlaidoms kompensuoti	50,75	0	0	0	0	0	0	0	0	0	50,75
4.	Iš kitų šaltinių:	7 782,18	0,00	0,00	35,72	0,00	0,00	-201,87	0,00	0,00	0,00	7 616,03
4.1.	nepiniginiam turtui įsigyti	4 709,76	0,00	0	35,72	0	0	-201,87	0	0	0	4 543,61
4.2.	kitoms išlaidoms kompensuoti	3 072,42	0	0	0	0	0	0	0	0	0	3 072,42
5.	Iš viso finansavimo sumų	2 038 044,05	245 784,40	0,00	51,80	0,00	0,00	-259 848,43	0,00	0,00	0,00	2 024 031,82

\* Šioje skiltyje rodomas finansavimo sumų pergrupavimas, praėjusio ataskaitinio laikotarpio klaidų taisymas ir valiutos kurso įtaka pinigų likučiams, susijusiems su finansavimo sumomis

Pg-Head

Detail  
f

end

Informacijos apie finansavimo sumas pagal šaltinį, tikslią paskirtį ir jų pokyčius per ataskaitinį laikotarpį pateikimo žemesniojo lygio finansinių ataskaitų aiškinamajame rašte formos pavyzdys)

FINANSAVIMO SUMŲ LIKUČIAI

Eil. Nr.	Finansavimo šaltinis	Ataskaitinio laikotarpio pradžioje			Ataskaitinio laikotarpio pabaigoje		
		Gautinos finansavimo sumos	Gautos finansavimo sumos	Iš viso	Gautinos finansavimo sumos	Gautos finansavimo sumos	Iš viso
1	2	3	4	5=3+4	6	7	8=6+7
1.	Iš valstybės biudžeto (išskyrus valstybės biudžeto asignavimų dalį, gautą iš Europos Sąjungos, užsienio valstybių ir tarptautinių organizacijų)	0	1258770,44	1258770,44	0	1251956,03	1251956,03
2.	Iš savivaldybės biudžeto (išskyrus savivaldybės biudžeto asignavimų dalį, gautą iš Europos Sąjungos, užsienio valstybių ir tarptautinių organizacijų)	0	717264,48	717264,48	0	713129,12	713129,12
3.	Iš Europos Sąjungos, užsienio valstybių ir tarptautinių organizacijų (finansavimo sumų dalis, kuri gaunama iš Europos Sąjungos, neįskaitant finansavimo sumų iš valstybės ar savivaldybės biudžetų ES projektams finansuoti)	0	54226,95	54226,95	0	51330,64	51330,64
4.	Iš kitų šaltinių	0	7782,18	7782,18	0	7616,03	7616,03
5.	Iš viso	0	2038044,05	2038044,05	0	2024031,82	2024031,82